



lapsell.com

اولین و تخصصی ترین نمایشگاه مجازی قطعات و مجموعه های خودرو

راهنمای عضویت تولید کنندگان قطعات خودرو (اشخاص حقوقی) و معرفی محصولات

ثبت قطعه خودرو جدید

ورود / عضویت

تماس با ما

درباره ما

دانش خودرو

سازندگان قطعات

قطعات خودرو



فهرست

صفحه	عنوان
۲	۱. مقدمه
۴	۲. ثبت نام تولید کنندگان
۵	۳. وارد شدن به حساب کاربری
۶	۴. تکمیل اطلاعات پروفایل
۷	۵. پکیج های نمایشگاهی (بسته عضویت)
۸	۶. خرید/تمدید/تغییر بسته های عضویت
۱۰	۷. ثبت قطعه جدید
۱۳	۸. ویرایش/حذف قطعه ثبت شده
۱۴	۹. بررسی نظرات و آمار بازدید از قطعات ثبت شده

مقدمه

زندگی ما آدم ها مدت هاست که تحت تاثیر تکنولوژی و فناوری هایی که هر روزه پیشرفته تر می شوند، قرار گرفته است. زندگی ماشینی و صنعتی این روزها در کنار کمبود وقت ، ترافیک و بسیاری از مشکلات دیگر نیازمند راه حل های تازه ، به روز مناسبی برای کسب و کار می باشد. تولید نهایی یک محصول خوب، تازه آغاز راه است. اینکه این محصول چگونه به مشتری معرفی شود و نظر او را جلب نماید و نیز اینکه از چه مسیری و یا چه مکانیزم هایی به دست مصرف کننده برسد خود داستانی است و شرکتهایی که از این مهم غافل شوند محکوم به فنا و نابودی می باشند. این سایت با جرعه ایده ایی نو و خلاقیتی که در سطح کشور برای اولین بار به وقوع پیوسته، کار خود را در این مسیر آغاز نموده است. این سایت اولین و تخصصی ترین منبع معرفی قطعات خودرو در ایران می باشد که با جامع ترین اطلاعات در مورد صنعت خودرو در خدمت هموطنان عزیزمان می باشد. در واقع در این فضا ، ما توانایی و پتانسیل تولیدکنندگان را در سراسر ایران معرفی می کنیم ، اساس کار ما این است که مشتری و تولید کننده را به هم برسانیم.

ویژگی بارز این سایت در این است که خرید و فروش اینترنتی نیست بلکه تولید کننده و خریدار ، اینترنتی با هم آشنا می شوند. کار ما به این جهت جدید است که فروشنده و خریدار را به هم میرسانیم، واسطه و دلال نیستیم بلکه معرف هستیم. در این سیستم خریدار با خود تولید کننده بدون هیچ واسطه ای آشنا می شود.

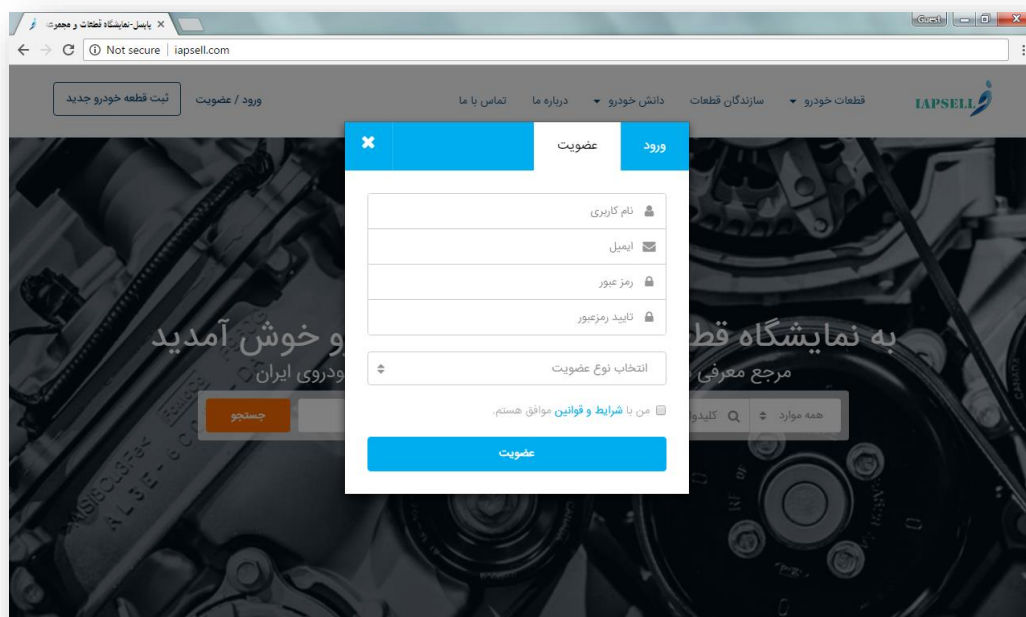
به طور خلاصه از دیگر ویژگی های این سایت به شرح ذیل است:

- حذف هزینه تبلیغات برای تولیدکنندگان
- حذف واسطه ها و دلالان
- حذف هزینه های سربار فروش بازار
- سرمایه گذاری ناچیز
- افزایش فروش After marketing
- فروش مستقیم به مصرف کننده
- رقابت سالم بین سورس های واقعی
- شناخت نیاز واقعی بازار
- تنظیم بازار نسبت به کالایی خاص
- معرفی پتانسیل ها و توانایی های شرکتهای تولیدی داخلی
- آشنایی فروشندگان قطعات با تولیدکنندگان
- معرفی تولیدکنندگان به بازارهای خارجی
- افزایش صادرات
- تبادل اطلاعات با دیگران

امید است با یاری خداوند و تلاش و کوشش صنعتگران عزیز در جهت نیل به اهداف والای تولید کشورمان گامهای موثری برداشته شود.

ثبت نام تولیدکنندگان

گام اول: مراجعه به وب سایت iapsell.com و یا iapsell.ir و از قسمت بالای سایت دکمه "ورود/عضویت" را کلیک نمایید. پس از باز شدن کادر "ورود/عضویت" برگه عضویت را انتخاب نمایید.



گام دوم: واردکردن اطلاعات عضویت :

نام کاربری: یک نام کاربری با حروف انگلیسی متناسب با نام شرکت خود وارد نمایید. مثال: شرکت سندن ایرنیا نام کاربری: Sanden

ایمیل: یک حساب ایمیل مربوط به شرکت تولید کننده وارد نمایید. این حساب ایمیل در معرض نمایش بازدیدکنندگان قرارخواهد گرفت و کلیه پیام های نمایشگاه به این حساب ارسال خواهد شد.

برای حساب کاربری خود رمز عبور مناسب انتخاب نمایید

حتما نوع عضویت را "قطعه ساز خودرو" انتخاب نمایید تا پروفایل شما در لیست سازندگان قطعات نمایش داده شود.

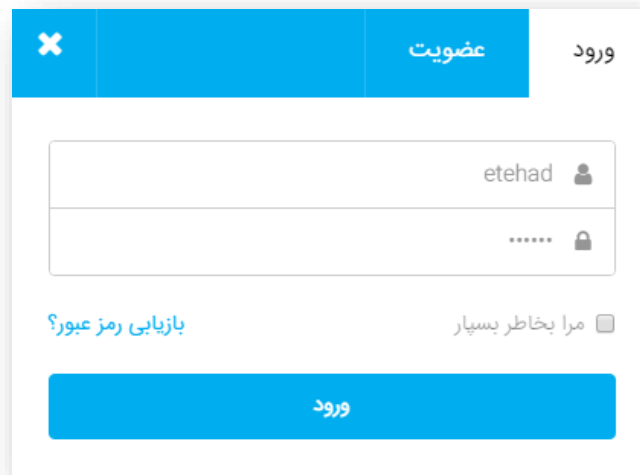
شرایط و قوانین را مطالعه و تیک گزینه آن را انتخاب نمایید.

و در پایان دکمه عضویت را کلیک نمایید.

پس از چند ثانیه عضویت موقت شما انجام خواهد پذیرفت و پیام هایی مبتنی بر عضویت به آدرس ایمیل وارد شده در فرم عضویت برای شما ارسال خواهد شد.

وارد شدن به حساب کاربری

با مراجعه به وب سایت، گوشه بالا سمت چپ قسمت "ورود/عضویت" برگه ورود را انتخاب و اطلاعات نام کاربری و رمز عبور خود که در فرم عضویت ایجاد کرده اید را وارد نمایید و دکمه ورود را کلیک نمایید. در صورتی که گزینه ی "مرا بخاطر بسپار" را فعال نمایید، در مراجعات بعدی به سایت از این رایانه، نیازی به وارد کردن اطلاعات ورود ندارید. نکته: در صورتی که از رایانه های عمومی مانند کافی نت استفاده میکنید، هیچگاه این گزینه را فعال نکنید.



The screenshot shows a login form with a blue header containing a close button (X), the text "عضویت" (Registration), and "ورود" (Login). Below the header are two input fields: the first contains the text "etehad" and a user icon, and the second contains a masked password "....." and a lock icon. Below the fields are two links: "بازیابی رمز عبور؟" (Forgot password?) and "مرا بخاطر بسپار" (Remember me) with a checkbox. At the bottom is a blue button labeled "ورود" (Login).

در صورت فراموشی رمز عبور میتوانید بر روی گزینه "بازیابی رمز عبور؟" کلیک نمایید و اطلاعات لازم را وارد نموده تا رمز عبور تازه برای حساب ایمیل شما ارسال شود.



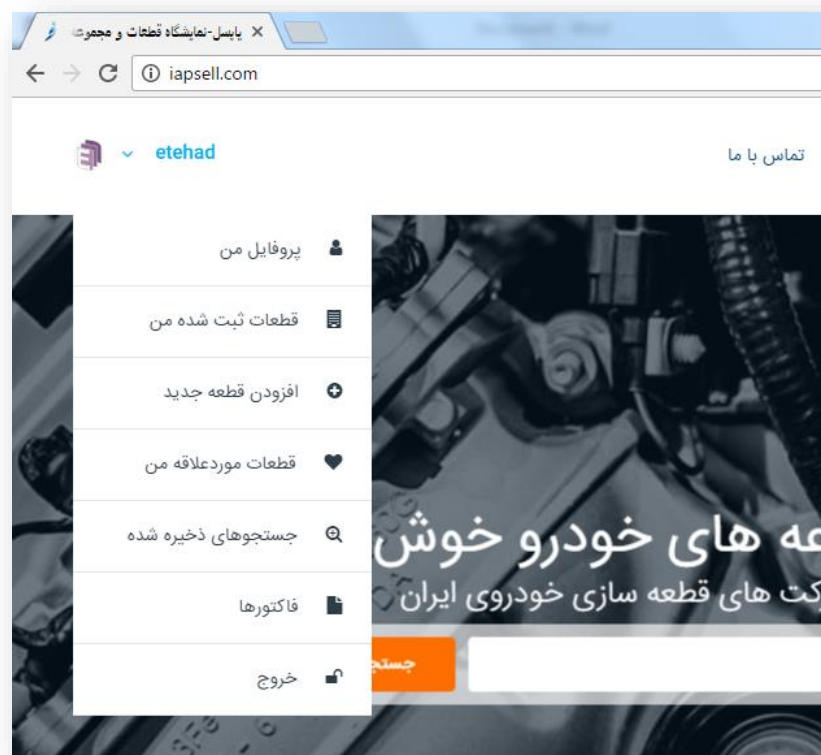
The screenshot shows a password recovery form with a blue header containing a close button (X) and the text "بازیابی رمز عبور" (Recovery password). Below the header is a text input field with the placeholder text "لطفا نام کاربری یا ایمیل خود را وارد کنید. از طریق ایمیل، لینک ایجاد رمز عبور جدید را دریافت خواهید کرد." (Please enter your username or email. You will receive a link to create a new password via email). Below the field is a blue button labeled "دریافت رمز عبور جدید" (Get new password).

تکمیل اطلاعات پروفایل

توجه: به جهت دسترسی مشتریان و بازدیدکنندگان به اطلاعات تماس شما تولیدکننده عزیز، بعد از ثبت نام حتما نسبت به تکمیل پروفایل خود اقدام نمایید. کلیه اطلاعات وارد شده در پروفایل در معرض نمایش قرار خواهد گرفت.

نکته: کلیه اطلاعات وارد شده توسط موتورهای جستجو مانند گوگل قابل رویت و جستجو خواهد بود.

با اطلاعات حساب کاربری خود وارد سایت شوید و با قرار دادن موس بر روی نام کاربری در قسمت بالا سمت چپ سایت منوی کاربری باز خواهد شد. از منوی باز شده گزینه "پروفایل من" رو انتخاب نمایید. پس از چند ثانیه وارد صفحه پروفایل خود خواهید شد.



در صفحه اصلی پروفایل خود تمامی اطلاعات لازم را بطور دقیق وارد نمایید. کلیه این اطلاعات در صفحه اصلی سایت، منوی "سازندگان قطعات" در اختیار بازدیدکنندگان قرار خواهد گرفت.

اطلاعاتی که جهت تکمیل پروفایل خود نیاز دارید عبارتند از:

- تصویر لوگوی شرکت با حداقل اندازه ۲۷۰ در ۲۷۰ پیکسل
- نام سازنده قطعه خودرو به صورت کامل و فارسی

- توضیحات درباره شرکت سازنده: در قسمت "درباره شرکت" اطلاعاتی از قبیل تاریخچه شرکت، مجوزها، نوع تولیدات و خدمات وارد شود.
- شماره تماس ثابت، فکس و تلفن همراه شخصی که پروفایل در اختیار او است
- آدرس وب سایت، ایمیل، شبکه های اجتماعی شرکت سازنده
- آدرس محل شرکت فارسی
- آدرس محل شرکت بر روی نقشه گوگل (با فرمت آدرس دهی گوگل)

نکته: هنگام تکمیل اطلاعات حتما کلید " بروز رسانی پروفایل " را کلیک نمایید.

نکته: همیشه امکان ویرایش اطلاعات پروفایل توسط شما وجود خواهد داشت و فقط نام کاربری قابل تغییر نخواهد بود.

پکیج های نمایشگاهی (بسته عضویت)

جهت نمایش قطعات و محصولات خود در این نمایشگاه، پکیج هایی در قالب "بسته عضویت" با محدودیت زمانی و تعداد قطعات مشخص برای سازندگان قرار داده شده است. پس از بررسی بسته های عضویت میتوانید بسته متناسب خود را انتخاب و با کلیک بر روی دکمه "خرید عضویت" و پرداخت آنلاین هزینه درگاه بانکی، بسته خود را فعال نمایید و پس از آن اقدام به ثبت و بارگذاری محصولات خود بنمایید.

نکته: کلیه کارت های عضو شتاب جهت پرداخت هزینه در این وب سایت قابل پذیرش است.

نکته: لیست کامل بسته های عضویت را میتوانید در پروفایل خود ببابید. بسته های عضویت متناسب با سیاست های نمایشگاه در زمان های مختلف تغییر خواهند کرد.

شروع	پلن ۱	پلن ۲	پلن ۳
۰ ریال	۱۰۰۰۰۰۰۰ ریال	۲۰۰۰۰۰۰۰ ریال	۳۰۰۰۰۰۰۰ ریال
✓ دوره زمانی: ۱ ماه	✓ دوره زمانی: ۲ ماه	✓ دوره زمانی: ۴ ماه	
✓ قطعه خودرو: ۵	✓ قطعه خودرو: ۱۵	✓ قطعه خودرو: ۳۰	✓ دوره زمانی: ۶ ماه
✓ قطعات خودرو ویژه: ۰	✓ قطعات خودرو ویژه: ۲	✓ قطعات خودرو ویژه: ۵	✓ قطعه خودرو: ۶۰
			✓ قطعات خودرو ویژه: ۱۰
خرید عضویت	خرید عضویت	خرید عضویت	خرید عضویت

تعریف عبارات:

دوره زمانی: مدت زمان اعتبار بسته عضویت میباشد، بطور مثال اگر دوره زمانی بسته ای که انتخاب کرده باشید یک ماه باشد، یعنی اینکه کلیه قطعات تعریفی شما به مدت یک ماه در سایت نمایش داده خواهد شد و پس از سپری شدن این مدت زمان، محصولات شما منقضی شده از دید بازدیدکنندگان مخفی خواهد شد اما در پروفایل شما وجود خواهند داشت و با تمدید و یا خرید بسته جدید دوباره فعال خواهند شد و نیازی به تعریف مجدد نخواهید داشت.

قطعه خودرو: حداکثر تعداد محصولاتی است که می توانید در نمایشگاه معرفی نمایید. در صورتی که بعد از خرید بسته عضویت تعداد قطعات شما بیش از حد مجاز بسته عضویت خریداری شده گردید می بایست با ارتقاء بسته عضویت خود، سقف مجاز محصولات را در نمایشگاه افزایش دهید. در هر حال همیشه می بایست متناسب با تعداد قطعات تولیدی شرکت خود بسته عضویت را انتخاب نمایید.

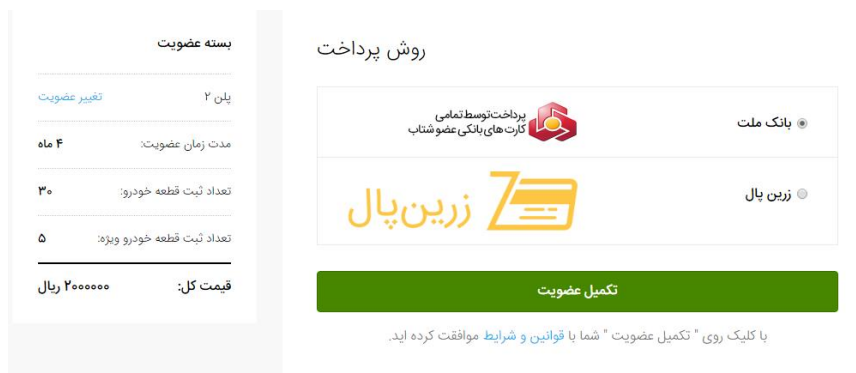
قطعات خودرو ویژه: منظور تعداد قطعاتی از کل قطعات معرفی شده است که میتوانید به عنوان محصول ویژه خود معرفی نمایید. محصولاتی که ویژه شده اند علاوه بر نمایش در قسمت محصولات و دسته بندی های مربوطه، در کادرهای مشخصی در بیشتر صفحات سایت قابل نمایش خواهند بود و احتمال دیده شدن آنها بدون جستجو توسط بازدید کننده، بیشتر می باشد.

نحوه خرید/تمدید/تغییر بسته های عضویت

با ورود به پروفایل خود در سمت راست صفحه بر روی گزینه "ثبت قطعه جدید" کلیک نمایید. در صورتی که قبلا بسته عضویت خریداری نکرده باشید، درون صفحه باز شده دکمه ای با عنوان "خرید بسته عضویت" به شما نشان داده خواهد شد، بر روی آن کلیک نمایید. لیست تمامی پکیج های موجود به شما نشان داده خواهد شد. پس از انتخاب بسته مناسب دکمه "خرید عضویت" را کلیک نمایید. در صفحه جدید درگاه زرین پال جهت پرداخت هزینه را انتخاب نمایید و سپس با کلیک بر روی دکمه "تکمیل عضویت" سایت شما را به درگاه بانکی انتقال می دهد پس از پرداخت و انتقال مجدد به پروفایل میتوانید نسبت به بارگذاری محصولات خود در سایت اقدام نمایید.



انتخاب روش پرداخت



نکته: تمامی تراکنش های مالی تحت عنوان "فاکتورها" در پروفایل شما ثبت خواهند شد. جهت تمدید و یا تغییر در بسته عضویت، در هر زمان میتوانید با ورود به پروفایل خود در قسمت پایین سمت چپ، کلیک بر روی دکمه "تغییر بسته عضویت" اقدام به ارتقاء، تغییر بسته عضویت خود بنمایید.

بسته عضویت فعلی شما

رایگان	
ثبت قطعه خودرو:	۵
ثبت قطعه خودرو باقیمانده:	۵
قطعه خودرو ویژه:	۰
قطعه خودرو ویژه باقیمانده:	۰
۱۹ اردیبهشت، ۱۳۹۶ پایان زمان عضویت در	

تغییر بسته عضویت

ثبت قطعه جدید

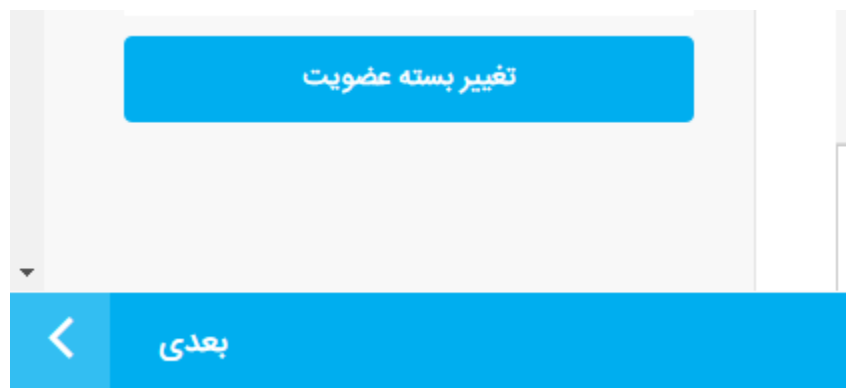
با مراجعه به پروفایل خود و کلیک گزینه "ثبت قطعه جدید" و تکمیل اطلاعات لازم میتوانید محصول خود را در نمایشگاه معرفی نمایید.

The screenshot shows the 'افزودن قطعه خودرو' (Add Car Part) interface. On the left, there's a sidebar with the membership bundle details. The main area is a text editor for the part description, with a title field and a rich text toolbar. The right-hand side has a navigation menu with options like 'قطعای ثبت شده من', 'افزودن قطعه جدید', 'قطعای موردعلاقه من', 'جستجوهای ذخیره شده', 'فاکتورها', and 'خروج'.

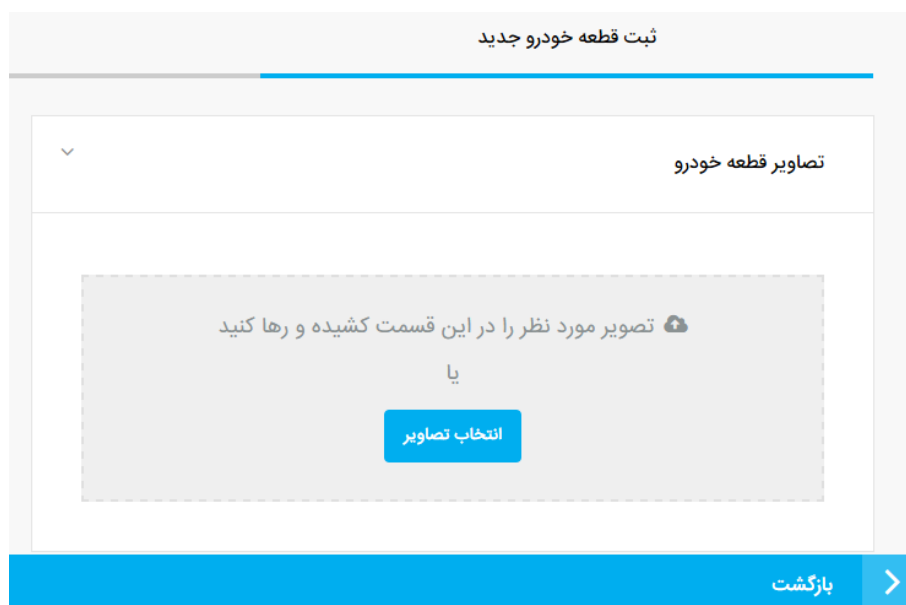
ابتدا عنوان قطعه مورد نظر خود را در فیلد مربوطه وارد نمایید. برای مثال "کنترل پنل پژو ۲۰۶". توضیحات لازم و کافی را در کادر توضیحات وارد نمایید، لطفا در این قسمت از وارد کردن اطلاعات معرفی شرکت سازنده و یا اطلاعات غیر مفید خودداری فرمایید و تنها در مورد قطعه مذکور بنویسید. توضیحات می بایست شامل اطلاعات زیر باشد.

"تاریخچه قطعه، معرفی قطعه، کاربرد قطعه، جنس قطعه، مشخص نمودن خودروهایی که قطعه در آن استفاده می شود، نام های قطعه (نام بازاری قطعه، نام صنعتی قطعه)"

و در پایین همین صفحه گروه بندی قطعه را مشخص و برای آن از بین برچسب های موجود برچسب متناسب را انتخاب کنید. پس از تکمیل اطلاعات در این بخش از قسمت پایین سمت چپ دکمه "بعدي" را کلیک کنید تا به قسمت بارگذاری عکس قطعه بروید.



در قسمت تصاویر قطعه خودرو با درگ کردن فایل تصویر و یا دکمه انتخاب تصاویر میتوانید تا ۳ تصویر برای هر قطعه بارگذاری کنید. تصاویر شما با کیفیت و بهینه شده برای نمایش در وب و حداقل اندازه ۱۲۸۰*۷۲۴ پیکسل باشد



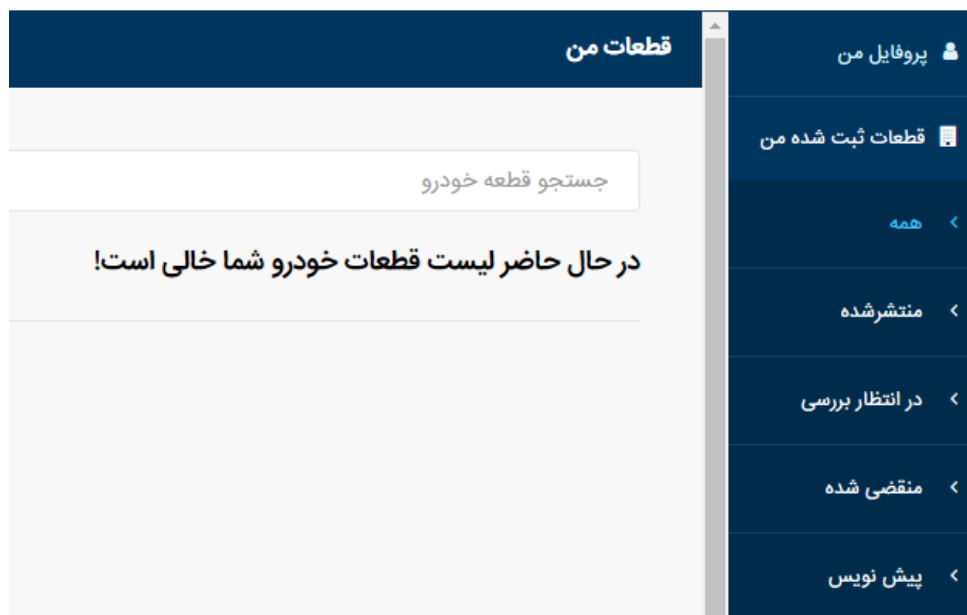
در هنگام بارگذاری تصاویر حتما یکی از تصاویر را به عنوان تصویر شاخص توسط علامت ستاره ★ در گوشه ی پایین هر عکس انتخاب کنید. تصویر شاخص، تصویری است که در هنگام نمایش قطعه در سایت به عنوان تصویر اصلی نمایش داده خواهد شد. توسط علامت 🗑️ میتوانید تصاویر بارگذاری شده را حذف نمایید.



پس از بارگذاری تصاویر دکمه ثبت قطعه خودرو در گوشه ی پایین سمت چپ را کلیک کنید تا قطعه شما به ثبت برسد.



پس از اتمام مرحله ثبت قطعه، لیست قطعات ثبت شده در قسمت "قطعات ثبت شده ی من" بخش "در انتظار بررسی" قرار خواهد گرفت، سپس کارشناسان نمایشگاه با بررسی محتوای قطعه ثبت شده آن را تایید و یا مراتب اصلاح آن را به اطلاع شما می‌رسانند. پس از تایید، قطعه شما در نمایشگاه قرار خواهد گرفت و لیست آن را در قسمت "منتشر شده" خواهید یافت.



تعاریف عبارات در بخش "قطع‌ات ثبت شده من":

قطع‌ات منتشر شده: آن دسته از قطع‌اتی که تایید شده و مدت اعتبار نمایش را دارند.

در انتظار بررسی: قطع‌ات تازه ثبت شده که هنوز تایید نشده اند.

منقضی شده: هنگامی که اعتبار زمانی بسته عضویت یا قطعه به پایان رسیده باشد.

پیش نویس: قطع‌اتی که مراحل ثبت آن را کامل نکرده اید.

ویرایش/حذف قطعه ثبت شده

برای ویرایش اطلاعات و یا تصاویر قطع‌ات قبلی میتوانید با وارد شدن به پروفایل خود قسمت قطع‌ات ثبت شده من و با استفاده از دکمه "عملیات" مقابل هر قطعه، قطعه مورد نظر آن را ویرایش نمایید.

نکته: در این قسمت عملیاتی همچون ویژه کردن قطعه دلخواه، مشاهده دسته بندی قطعه، اعتبار نمایش قطعه را مشاهده خواهید کرد.

جستجو قطعه خودرو

ترتیب بر اساس: ترتیب پیشفرض

انتخاب به عنوان ویژه

عملیات

شلنگ فشار

وضعیت: قیمت: قطعات استاندارد
اعتبار تا: ۱۶ اردیبهشت، ۱۳۹۶، پ.ظ ۷:۱۹

انتخاب به عنوان ویژه

عملیات

ویرایش
حذف
کپی

کنترل پنل

وضعیت: قیمت: تریم
اعتبار تا: ۱۶ اردیبهشت، ۱۳۹۶، پ.ظ ۴:۴۸

اجوک با کنترل پنل دستی

وضعیت: قیمت: برق و الکترونیک
اعتبار تا: ۱۶ اردیبهشت، ۱۳۹۶، پ.ظ ۴:۳۷

قطعات ثبت شده من

همه

منتشر شده

در انتظار بررسی

منقضي شده

پیش نویس

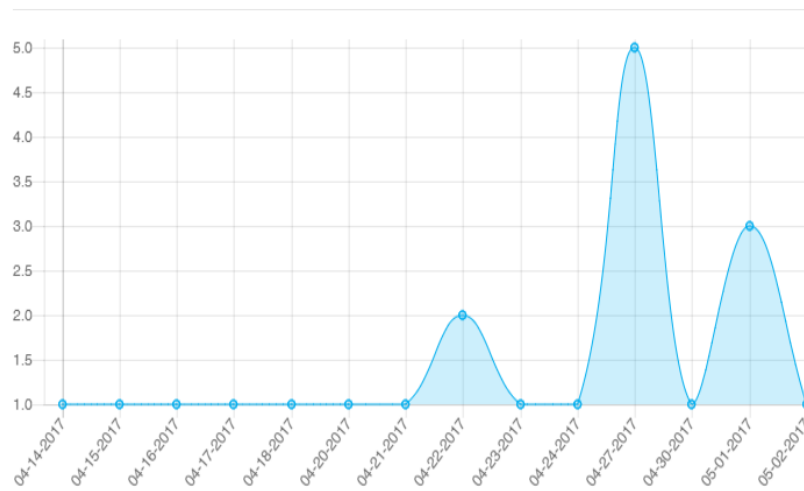
افزودن قطعه جدید

قطعات موردعلاقه من

بررسی نظرات و آمار بازدید از قطعات ثبت شده

در صفحه اختصاصی هر محصول در نمایشگاه، بخشی تحت عنوان "آمار بازدید از این قطعه" در انتهای صفحه قرار دارد که تعداد بازدید از قطعه در روزهای گذشته را به صورت نمودار به شما نشان خواهد داد. در پایین همین نمودار کلیه نظرات ثبت شده توسط بازدید کنندگان در معرض نمایش قرار خواهد گرفت

آمار بازدید از این قطعه



ثبت نظر

بدون نظر (۰ از ۵)

ثبت نظر

عنوان نظر

عنوان نظر خود را درج کنید

به این قطعه خودرو امتیاز بدهید

خوب

نظر شما

با تشکر از شما

تیم فنی نمایشگاه مجازی یاپسل

Web: www.iapsell.com Email: info@iapsell.com Telegram: <https://t.me/iapsell> Instagram: <https://instagram/iapsell.ir>